

sprawozdanie finansowe

dla:

SECOND CHAMBER SPÓŁKA AKCYJNA

za okres:

2023.01.01

-

2023.12.31

Data sporządzenia:

2024.03.13

Wprowadzenie do sprawozdania finansowego

Nazwa jednostki **SECOND CHAMBER SPÓŁKA AKCYJNA**

Dokładny adres siedziby (w Polsce):

Ulica **Wernyhory**
Nr domu **29a** Nr lokalu
Miejscowość **Warszawa**
Pocztą **Warszawa** Kod pocztowy **02-727** Kod kraju **PL**
Gmina **Warszawa**
Powiat **Warszawa**
Województwo **mazowieckie**

Adres przedsiębiorcy zagranicznego (opcjonalny):

Ulica
Nr domu Nr lokalu
Miejscowość Kod pocztowy Kod kraju

Podstawowy przedmiot działalności:

kod(y) PKD **5829Z**

Identyfikator podmiotu:

numer NIP **8943018070**
numer KRS **0000380227** Pole wymagane przez system eKRS

Czas trwania działalności jednostki (jeśli ograniczony):

Od dnia
Do

Wskazanie okresu objętego sprawozdaniem finansowym:

(w pola tej sekcji jest kopiowany okres wpisany w nagłówku sprawozdania)

Od dnia **2023.01.01** Do dnia **2023.12.31**

Włączenie danych wewnętrznych jednostek organizacyjnych:

Wskazanie, że sprawozdanie finansowe zawiera dane łączne, jeżeli w skład jednostki wchodzi wewnętrzne jednostki organizacyjne sporządzające samodzielne sprawozdania finansowe:

Czy sprawozdanie zawiera także łączne dane samodzielnych jednostek organizacyjnych?

Nie ▼

Założenie kontynuacji działalności jednostki:

Czy sprawozdanie finansowe zostało sporządzone przy założeniu kontynuowania działalności gospodarczej przez jednostkę w dającej się przewidzieć przyszłości?

Tak ▼

Wprowadzenie do sprawozdania finansowego

Czy brak jest okoliczności wskazujących na zagrożenie kontynuowania przez nią działalności?

odpowieź "Nie" oznacza, że ISTNIEJĄ takie okoliczności

Opis okoliczności zagrażających kontynuacji działalności:

Łączenie spółek:

Czy to sprawozdanie finansowe sporządzono za okres, w ciągu którego nastąpiło połączenie spółek?

Czy sprawozdanie sporządzono po połączeniu spółek?

Zastosowana metoda rozliczenia połączenia (nabycia, łączenia udziałów)

Zasady (polityka) rachunkowości:

metody wyceny aktywów i pasywów:

Wycena aktywów i pasywów: aktywa i pasywa wycenia się nie rzadziej niż na dzień bilansowy w następujący sposób:

Udzielone pożyczki wycenia się w kwocie wymaganej zapłaty wraz z należnymi odsetkami przypadającymi do spłaty do dnia bilansowego, z zachowaniem zasady ostrożności. Pożyczki ze względu na termin ich wymagalności wykazano

ustalenia wyniku finansowego:

Koszty - spółka prowadzi ewidencję kosztów w układzie rodzajowym. Koszt sprzedanych produktów, towarów i materiałów obejmuje koszty bezpośrednio z nimi związane oraz uzasadnioną część kosztów pośrednich.

Wynik finansowy netto - wynik finansowy brutto kopruja bieżące zobowiązania z tytułu podatku dochodowego od

ustalenia sposobu sporządzania sprawozdania finansowego:

Sprawozdanie finansowe zostało sporządzone zgodnie z załącznikiem nr 1 do Ustawy o Rachunkowości.

W okresie bilansowym nie nastąpiły zmiany zasad rachunkowości.

pozostałe:

Informacja uszczegóławiająca:

Nazwa pozycji

Opis

Nazwa pozycji

Opis


Nazwa pozycji

Opis

Nazwa pozycji

Wprowadzenie do sprawozdania finansowego

Opis



Aktywa		Stan na:	2023.12.31	2022.12.31	Przeł. dane porów. za poprzedni okres
A	Aktywa trwałe		13 330 122,40	18 140 921,68	
I	Wartości niematerialne i prawne		13 330 122,40	18 140 921,68	
1	Koszty zakończonych prac rozwojowych		0,00	0,00	
2	Wartość firmy		12 421 684,48	16 450 338,88	
3	Inne wartości niematerialne i prawne		908 437,92	1 690 582,80	
4	Zaliczki na wartości niematerialne i prawne		0,00	0,00	
II	Rzeczowe aktywa trwałe		0,00	0,00	
1	Środki trwałe		0,00	0,00	
a)	grunty (w tym prawo użytkowania wieczystego gruntu)		0,00	0,00	
b)	budynki, lokale, prawa do lokali i obiekty inżynierii lądowej i wodnej		0,00	0,00	
c)	urządzenia techniczne i maszyny		0,00	0,00	
d)	środki transportu		0,00	0,00	
e)	inne środki trwałe		0,00	0,00	
2	Środki trwałe w budowie		0,00	0,00	
3	Zaliczki na środki trwałe w budowie		0,00	0,00	
III	Należności długoterminowe		0,00	0,00	
1	Od jednostek powiązanych		0,00	0,00	
2	Od pozostałych jednostek, w których jednostka posiada zaangażowanie w kapitale		0,00	0,00	
3	Od pozostałych jednostek		0,00	0,00	
IV	Inwestycje długoterminowe		0,00	0,00	
1	Nieruchomości		0,00	0,00	
2	Wartości niematerialne i prawne		0,00	0,00	
3	Długoterminowe aktywa finansowe		0,00	0,00	
a)	w jednostkach powiązanych		0,00	0,00	
1)	udziały lub akcje		0,00	0,00	
2)	inne papiery wartościowe		0,00	0,00	
3)	udzielone pożyczki		0,00	0,00	
4)	inne długoterminowe aktywa finansowe		0,00	0,00	

Aktywa (c.d. "Długoterminowe aktywa finansowe")		Stan na:	2023.12.31	2022.12.31	Przeoszt. dane porów. za poprzedni okres
b)	w pozostałych jednostkach, w których jednostka posiada zaangażowanie w kapitale		0,00	0,00	
	1) udziały lub akcje		0,00	0,00	
	2) inne papiery wartościowe		0,00	0,00	
	3) udzielone pożyczki		0,00	0,00	
	4) inne długoterminowe aktywa finansowe		0,00	0,00	
c)	w pozostałych jednostkach		0,00	0,00	
	1) udziały lub akcje		0,00	0,00	
	2) inne papiery wartościowe		0,00	0,00	
	3) udzielone pożyczki		0,00	0,00	
	4) inne długoterminowe aktywa finansowe		0,00	0,00	
4	Inne inwestycje długoterminowe		0,00	0,00	
V	Długoterminowe rozliczenia międzyokresowe		0,00	0,00	
1	Aktywa z tytułu odroczonego podatku dochodowego		0,00	0,00	
2	Inne rozliczenia międzyokresowe		0,00	0,00	
B	Aktywa obrotowe		225 289,32	210 559,46	
I	Zapasy		0,00	0,00	
1	Materiały		0,00	0,00	
2	Półprodukty i produkty w toku		0,00	0,00	
3	Produkty gotowe		0,00	0,00	
4	Towary		0,00	0,00	
5	Zaliczki na dostawy i usługi		0,00	0,00	
II	Należności krótkoterminowe		85 102,29	128 992,30	
1	Należności od jednostek powiązanych		0,00	52 967,04	
a)	z tytułu dostaw i usług, o okresie spłaty:		0,00	52 967,04	
	1) do 12 miesięcy		0,00	52 967,04	
	2) powyżej 12 miesięcy		0,00	0,00	
b)	inne		0,00	0,00	

Aktywa (c.d. "Należności krótkoterminowe")		Stan na:	2023.12.31	2022.12.31	Przeoszt. dane porów. za poprzedni okres
2	Należności od pozostałych jednostek, w których jednostka posiada zaangażowanie w kapitale		0,00	0,00	
a)	z tytułu dostaw i usług, o okresie spłaty:		0,00	0,00	
	1) do 12 miesięcy		0,00	0,00	
	2) powyżej 12 miesięcy		0,00	0,00	
b)	inne		0,00	0,00	
3	Należności od pozostałych jednostek		85 102,29	76 025,26	
a)	z tytułu dostaw i usług, o okresie spłaty:		8 958,13	0,20	
	1) do 12 miesięcy		8 958,13	0,20	
	2) powyżej 12 miesięcy		0,00	0,00	
b)	z tytułu podatków, dotacji, ceł, ubezpieczeń społecznych i zdrowotnych oraz innych tytułów publicznoprawnych		38 264,15	38 145,25	
c)	inne		37 880,01	37 880,01	
d)	dochodzone na drodze sądowej		0,00	0,00	
III	Inwestycje krótkoterminowe		109 769,03	11 567,16	
1	Krótkoterminowe aktywa finansowe		109 769,03	11 567,16	
a)	w jednostkach powiązanych		0,00	0,00	
	1) udziały lub akcje		0,00	0,00	
	2) inne papiery wartościowe		0,00	0,00	
	3) udzielone pożyczki		0,00	0,00	
	4) inne krótkoterminowe aktywa finansowe		0,00	0,00	
b)	w pozostałych jednostkach		0,00	0,00	
	1) udziały lub akcje		0,00	0,00	
	2) inne papiery wartościowe		0,00	0,00	
	3) udzielone pożyczki		0,00	0,00	
	4) inne krótkoterminowe aktywa finansowe		0,00	0,00	
c)	środki pieniężne i inne aktywa pieniężne		109 769,03	11 567,16	
	1) środki pieniężne w kasie i na rachunkach		109 769,03	11 567,16	
	2) inne środki pieniężne		0,00	0,00	
	3) inne aktywa pieniężne		0,00	0,00	
2	Inne inwestycje krótkoterminowe		0,00	0,00	
IV	Krótkoterminowe rozliczenia międzyokresowe		30 418,00	70 000,00	
	w tym: aktywa z tytułu niezakończonych umów budowlanych				
C	Należne wpłaty na kapitał (fundusz) podstawowy		0,00	0,00	
D	Udziały (akcje) własne		0,00	0,00	
	Aktywa razem (suma pozycji A, B, C i D)		13 555 411,72	18 351 481,14	

Pasywa		Stan na:	2023.12.31	2022.12.31	Przeł. dane porów. za poprzedni okres
A	Kapitał (fundusz) własny		11 815 263,83	16 260 244,38	
I	Kapitał (fundusz) podstawowy		13 736 714,50	13 736 714,50	
II	Kapitał (fundusz) zapasowy, w tym:		9 079 928,25	9 079 928,25	
	– nadwyżka wartości sprzedaży (wartości emisyjnej) nad wartością nominalną udziałów (akcji)		0,00	0,00	
	– kwota zysku wypracowanego w latach przed opodatkowaniem ryczałtem				
III	Kapitał (fundusz) z aktualizacji wyceny, w tym:		0,00	0,00	
	– z tytułu aktualizacji wartości godziwej		0,00	0,00	
IV	Pozostałe kapitały (fundusze) rezerwowe, w tym:		0,00	0,00	
	– tworzone zgodnie z umową (statutem) spółki		0,00	0,00	
	– na udziały (akcje) własne		0,00	0,00	
	– kwota zysku wypracowanego w latach przed opodatkowaniem ryczałtem				
V	Zysk (strata) z lat ubiegłych, w tym:		-6 556 398,37	-2 668 491,96	
	– kwota niepodzielonych zysków w latach przed opodatkowaniem ryczałtem				
	– kwota niepokrytych strat poniesionych w latach przed opodatkowaniem ryczałtem				
VI	Zysk (strata) netto		-4 444 980,55	-3 887 906,41	
VII	Odpisy z zysku netto w ciągu roku obrotowego (wielkość ujemna)		0,00	0,00	
B	Zobowiązania i rezerwy na zobowiązania		1 740 147,89	2 091 236,76	
I	Rezerwy na zobowiązania		12 000,00	0,00	
1	Rezerwa z tytułu odroczonego podatku dochodowego		0,00	0,00	
2	Rezerwa na świadczenia emerytalne i podobne		0,00	0,00	
	– długoterminowa		0,00	0,00	
	– krótkoterminowa		0,00	0,00	
3	Pozostałe rezerwy		12 000,00	0,00	
	– długoterminowe		0,00	0,00	
	– krótkoterminowe		12 000,00	0,00	
II	Zobowiązania długoterminowe		0,00	0,00	
1	Wobec jednostek powiązanych		0,00	0,00	
2	Wobec pozostałych jednostek, w których jednostka posiada zaangażowanie w kapitale		0,00	0,00	
3	Wobec pozostałych jednostek		0,00	0,00	
a)	kredyty i pożyczki		0,00	0,00	
b)	z tytułu emisji dłużnych papierów wartościowych		0,00	0,00	
c)	inne zobowiązania finansowe		0,00	0,00	
d)	zobowiązania wekslowe		0,00	0,00	
e)	inne		0,00	0,00	

Pasywa (c.d. "Zobowiązania i rezerwy na zobowiązania")		Stan na:	2023.12.31	2022.12.31	Przeoszt. dane porów. za poprzedni okres
III	Zobowiązania krótkoterminowe		1 495 147,89	1 848 236,76	
1	Zobowiązania wobec jednostek powiązanych		0,00	867 092,59	
a)	z tytułu dostaw i usług, o okresie wymagalności:		0,00	143 513,03	
	1) do 12 miesięcy		0,00	143 513,03	
	2) powyżej 12 miesięcy		0,00	0,00	
b)	inne		0,00	723 579,56	
2	Zobowiązania wobec pozostałych jednostek, w których jednostka posiada zaangażowanie w kapitale		0,00	0,00	
a)	z tytułu dostaw i usług, o okresie wymagalności:		0,00	0,00	
	1) do 12 miesięcy		0,00	0,00	
	2) powyżej 12 miesięcy		0,00	0,00	
b)	inne		0,00	0,00	
3	Zobowiązania wobec pozostałych jednostek		1 495 147,89	981 144,17	
a)	kredyty i pożyczki		867 325,67	824 785,65	
b)	z tytułu emisji dłużnych papierów wartościowych		0,00	0,00	
c)	inne zobowiązania finansowe		0,00	0,00	
d)	z tytułu dostaw i usług, o okresie wymagalności:		515 249,03	105 574,99	
	1) do 12 miesięcy		515 249,03	105 574,99	
	2) powyżej 12 miesięcy		0,00	0,00	
e)	zaliczki otrzymane na dostawy i usługi		0,00	0,00	
f)	zobowiązania wekslowe		0,00	0,00	
g)	z tytułu podatków, ceł, ubezpieczeń społecznych i zdrowotnych oraz innych tytułów publicznoprawnych		26 131,01	32 705,28	
h)	z tytułu wynagrodzeń		54 034,68	16 540,47	
i)	inne		32 407,50	1 537,78	
4	Fundusze specjalne		0,00	0,00	
IV	Rozliczenia międzyokresowe		233 000,00	243 000,00	
1	Ujemna wartość firmy		0,00	0,00	
2	Inne rozliczenia międzyokresowe		233 000,00	243 000,00	
	– długoterminowe		0,00	0,00	
	– krótkoterminowe		233 000,00	243 000,00	
	– rozliczenia międzyokresowe umów budowlanych		0,00	0,00	
Pasywa razem (suma pozycji A i B)			13 555 411,72	18 351 481,14	

Rachunek zysków i strat

SECOND CHAMBER SPÓŁKA AKCYJNA

wszystkie kwoty w złotych

wariant porównawczy		za rok:	2023	2022	Przełst. dane porów. za poprzedni okres
A	Przychody netto ze sprzedaży i zrównane z nimi, w tym:		120 624,73	298 086,23	
	– od jednostek powiązanych		0,00	298 086,23	
I	Przychody netto ze sprzedaży produktów		120 624,73	298 086,23	
II	Zmiana stanu produktów (zwiększenie – wartość dodatnia, zmniejszenie – wartość ujemna)		0,00	0,00	
	– w tym: obiekty w zabudowie				
III	Koszt wytworzenia produktów na własne potrzeby jednostki		0,00	0,00	
IV	Przychody netto ze sprzedaży towarów i materiałów		0,00	0,00	
B	Koszty działalności operacyjnej		409 641,29	424 781,25	
I	Amortyzacja		153 812,88	64 088,70	
II	Zużycie materiałów i energii		0,00	358,44	
III	Usługi obce		127 272,73	192 825,60	
IV	Podatki i opłaty, w tym:		21 712,39	22 833,87	
	– podatek akcyzowy		0,00	0,00	
V	Wynagrodzenia		103 785,13	136 588,24	
VI	Ubezpieczenia społeczne i inne świadczenia, w tym:		1 397,20	8 033,41	
	– emerytalne		0,00	0,00	
VII	Pozostałe koszty rodzajowe		1 660,96	52,99	
VIII	Wartość sprzedanych towarów i materiałów		0,00	0,00	
C	Zysk (strata) ze sprzedaży (A–B)		-289 016,56	-126 695,02	
D	Pozostałe przychody operacyjne		13 739,81	35 002,95	
I	Zysk z tytułu rozchodu niefinansowych aktywów trwałych		0,00	0,00	
II	Dotacje		0,00	0,00	
III	Aktualizacja wartości aktywów niefinansowych		0,00	0,00	
IV	Inne przychody operacyjne		13 739,81	35 002,95	
E	Pozostałe koszty operacyjne		4 114 581,83	3 729 742,27	
I	Strata z tytułu rozchodu niefinansowych aktywów trwałych		84 026,00	0,00	
II	Aktualizacja wartości aktywów niefinansowych		0,00	0,00	
III	Inne koszty operacyjne		4 030 555,83	3 729 742,27	
F	Zysk (strata) z działalności operacyjnej (C+D–E)		-4 389 858,58	-3 821 434,34	
G	Przychody finansowe		0,00	0,00	

Rachunek zysków i strat

SECOND CHAMBER SPÓŁKA AKCYJNA

wszystkie kwoty w złotych

wariant porównawczy, c.d. poprzedniej strony		za rok:	2023	2022	Przeoszt. dane porów. za poprzedni okres
I	Dywidendy i udziały w zyskach, w tym:		0,00	0,00	
a)	od jednostek powiązanych, w tym:		0,00	0,00	
	– w których jednostka posiada zaangażowanie w kapitale		0,00	0,00	
b)	od jednostek pozostałych, w tym:		0,00	0,00	
	– w których jednostka posiada zaangażowanie w kapitale		0,00	0,00	
II	Odsetki, w tym:		0,00	0,00	
	– od jednostek powiązanych		0,00	0,00	
III	Zysk z tytułu rozchodu aktywów finansowych, w tym:		0,00	0,00	
	– w jednostkach powiązanych		0,00	0,00	
IV	Aktualizacja wartości aktywów finansowych		0,00	0,00	
V	Inne		0,00	0,00	
H	Koszty finansowe		55 121,97	66 472,07	
I	Odsetki, w tym:		55 121,97	66 472,07	
	– dla jednostek powiązanych		0,00	28 655,81	
II	Strata z tytułu rozchodu aktywów finansowych, w tym:		0,00	0,00	
	– w jednostkach powiązanych		0,00	0,00	
III	Aktualizacja wartości aktywów finansowych		0,00	0,00	
IV	Inne		0,00	0,00	
I	Zysk (strata) brutto (F+G–H)		-4 444 980,55	-3 887 906,41	
J	Podatek dochodowy		0,00	0,00	
	– w tym podatek odroczony:				
K	Pozostałe obowiązkowe zmniejszenia zysku (zwiększenia straty)		0,00	0,00	
L	Zysk (strata) netto (I–J–K)		-4 444 980,55	-3 887 906,41	

Zestawienie zmian w kapitale (funduszu) własnym

SECOND CHAMBER SPÓŁKA AKCYJNA

wszystkie kwoty w złotych zyskie kwoty w złotych

wyszczególnienie		za rok:	2023	2022	Przeoszt. dane porów. za poprzedni okres
I	Kapitał (fundusz) własny na początek okresu (BO)		16 260 244,38	-70 592,56	
	– zmiany przyjętych zasad (polityki) rachunkowości		0,00	0,00	
	– korekty błędów		0,00	0,00	
Ia	Kapitał (fundusz) własny na początek okresu (BO), po korektach		16 260 244,38	-70 592,56	
1	Kapitał (fundusz) podstawowy na początek okresu		13 736 714,50	1 100 000,00	
1.1	Zmiany kapitału (funduszu) podstawowego		0,00	12 636 714,50	
a)	zwiększenie (z tytułu)		0,00	12 636 714,50	
	– wydania udziałów (emisji akcji)		0,00	0,00	
	– połączenie z Pixel Crow Sp. Z o.o.		0,00	12 636 714,50	
	–				
	–				
b)	zmniejszenie (z tytułu)		0,00	0,00	
	– umorzenia udziałów (akcji)				
	–				
	–				
	–				
1.2	Kapitał (fundusz) podstawowy na koniec okresu		13 736 714,50	13 736 714,50	
2	Kapitał (fundusz) zapasowy na początek okresu		9 079 928,25	1 497 899,40	
2.1	Zmiany kapitału (funduszu) zapasowego		0,00	7 582 028,85	
a)	zwiększenie (z tytułu)		0,00	7 582 028,85	
	– emisji akcji powyżej wartości nominalnej		0,00	0,00	
	– podziału zysku (ustawowo)		0,00	0,00	
	– podziału zysku (ponad wymaganą ustawowo minimalną wartość)		0,00	0,00	
	– połączenie z Pixel Crow Sp. Z o.o.		0,00	7 582 028,85	
	–				
	–				
b)	zmniejszenie (z tytułu)		0,00	0,00	
	– pokrycia straty		0,00	0,00	
	–				
	–				
	–				
2.2	Stan kapitału (funduszu) zapasowego na koniec okresu		9 079 928,25	9 079 928,25	

Zestawienie zmian w kapitale (funduszu) własnym

SECOND CHAMBER SPÓŁKA AKCYJNA

wszystkie kwoty w złotych zyskie kwoty w złotych

wyszczególnienie, c.d. poprzedniej strony		za rok:	2023	2022	Przełst. dane porów. za poprzedni okres
3	Kapitał (fundusz) z aktualizacji wyceny na początek okresu – zmiany przyjętych zasad (polityki) rachunkowości		0,00	0,00	
3.1	Zmiany kapitału (funduszu) z aktualizacji wyceny		0,00	0,00	
a)	zwiększenie (z tytułu)		0,00	0,00	
	–				
	–				
	–				
b)	zmniejszenie (z tytułu)		0,00	0,00	
	– zbycia środków trwałych				
	–				
	–				
	–				
3.2	Kapitał (fundusz) z aktualizacji wyceny na koniec okresu		0,00	0,00	
4	Pozostałe kapitały (fundusze) rezerwowe na początek okresu		0,00	0,00	
4.1	Zmiany pozostałych kapitałów (funduszy) rezerwowych		0,00	0,00	
a)	zwiększenie (z tytułu)		0,00	0,00	
	–				
	–				
	–				
b)	zmniejszenie (z tytułu)		0,00	0,00	
	–				
	–				
	–				
4.2	Pozostałe kapitały (fundusze) rezerwowe na koniec okresu		0,00	0,00	
5	Zysk (strata) z lat ubiegłych na początek okresu		-2 668 491,96	-2 565 148,74	
5.1	Zysk z lat ubiegłych na początek okresu		0,00	0,00	
	– zmiany przyjętych zasad (polityki) rachunkowości		0,00	0,00	
	– korekty błędów		0,00	0,00	

Zestawienie zmian w kapitale (funduszu) własnym

SECOND CHAMBER SPÓŁKA AKCYJNA

wszystkie kwoty w złotych zyskie kwoty w złotych

wyszczególnienie, c.d. poprzedniej strony		za rok:	2023	2022	Przeoszt. dane porów. za poprzedni okres
5.2	Zysk z lat ubiegłych na początek okresu, po korektach		0,00	0,00	
a)	zwiększenie (z tytułu)		0,00	0,00	
	– podziału zysku z lat ubiegłych		0,00	0,00	
	–				
	–				
	–				
b)	zmniejszenie (z tytułu)		0,00	0,00	
	–				
	–				
	–				
5.3	Zysk z lat ubiegłych na koniec okresu		0,00	0,00	
5.4	Strata z lat ubiegłych na początek okresu		2 668 491,96	2 565 148,74	
	– zmiany przyjętych zasad (polityki) rachunkowości		0,00	0,00	
	– korekty błędów		0,00	0,00	
5.5	Strata z lat ubiegłych na początek okresu, po korektach		2 668 491,96	2 565 148,74	
a)	zwiększenie (z tytułu)		3 887 906,41	103 343,22	
	– przeniesienia straty z lat ubiegłych do pokrycia		3 887 906,41	103 343,22	
	–				
	–				
	–				
b)	zmniejszenie (z tytułu)		0,00	0,00	
	–				
	–				
	–				
5.6	Strata z lat ubiegłych na koniec okresu		6 556 398,37	2 668 491,96	
5.7	Zysk (strata) z lat ubiegłych na koniec okresu		-6 556 398,37	-2 668 491,96	
6	Wynik netto		-4 444 980,55	-3 887 906,41	
a)	zysk netto		0,00	0,00	
b)	strata netto		4 444 980,55	3 887 906,41	
c)	odpisy z zysku		0,00	0,00	
II	Kapitał (fundusz) własny na koniec okresu (BZ)		11 815 263,83	16 260 244,38	
III	Kapitał (fundusz) własny, po uwzględnieniu proponowanego podziału zysku (pokrycia straty)		11 815 263,83	16 260 244,38	

Rachunek przepływów

SECOND CHAMBER SPÓŁKA AKCYJNA

wszystkie kwoty w złotych

metoda pośrednia		za rok:	2023	2022	Przeoszt. dane porów. za poprzedni okres
A	Przepływy środków pieniężnych z działalności operacyjnej				
I	Zysk (strata) netto		-4 444 980,55	-3 887 906,41	
II	Korekty razem		4 855 058,31	3 864 374,20	
1	Amortyzacja		153 812,88	64 088,70	
2	Zyski (straty) z tytułu różnic kursowych		0,00	0,00	
3	Odsetki i udziały w zyskach (dywidendy)		55 121,97	66 208,07	
4	Zysk (strata) z działalności inwestycyjnej		84 026,00	0,00	
5	Zmiana stanu rezerw		12 000,00	0,00	
6	Zmiana stanu zapasów		0,00	0,00	
7	Zmiana stanu należności		43 890,01	-119 692,10	
8	Zmiana stanu zobowiązań krótkoterminowych, z wyjątkiem pożyczek i kredytów		447 971,05	294 965,07	
9	Zmiana stanu rozliczeń międzyokresowych		29 582,00	-127 000,00	
10	Inne korekty		4 028 654,40	3 685 804,46	
III	Przepływy pieniężne netto z działalności operacyjnej (I±II)		410 077,76	-23 532,21	
B	Przepływy środków pieniężnych z działalności inwestycyjnej				
I	Wpływy		1 024 400,00	0,00	
1	Zbycie wartości niematerialnych i prawnych oraz rzeczowych aktywów trwałych		1 024 400,00	0,00	
2	Zbycie inwestycji w nieruchomości oraz wartości niematerialne i prawne		0,00	0,00	
3	Z aktywów finansowych, w tym:		0,00	0,00	
a)	w jednostkach powiązanych		0,00	0,00	
b)	w pozostałych jednostkach		0,00	0,00	
1)	zbycie aktywów finansowych		0,00	0,00	
2)	dywidendy i udziały w zyskach		0,00	0,00	
3)	splata udzielonych pożyczek długoterminowych		0,00	0,00	
4)	odsetki		0,00	0,00	
5)	inne wpływy z aktywów finansowych		0,00	0,00	
4	Inne wpływy inwestycyjne		0,00	0,00	
II	Wydatki		628 332,00	124 196,00	
1	Nabycie wartości niematerialnych i prawnych oraz rzeczowych aktywów trwałych		628 332,00	124 196,00	

Rachunek przepływów

SECOND CHAMBER SPÓŁKA AKCYJNA

wszystkie kwoty w złotych

metoda pośrednia, c.d. poprzedniej strony		za rok:	2023	2022	Przeoszt. dane porów. za poprzedni okres
2	Inwestycje w nieruchomości oraz wartości niematerialne i prawne		0,00	0,00	
3	Na aktywa finansowe, w tym:		0,00	0,00	
a)	w jednostkach powiązanych		0,00	0,00	
b)	w pozostałych jednostkach		0,00	0,00	
	1) nabycie aktywów finansowych		0,00	0,00	
	2) udzielone pożyczki długoterminowe		0,00	0,00	
4	Inne wydatki inwestycyjne		0,00	0,00	
III	Przepływy pieniężne netto z działalności inwestycyjnej (I-II)		396 068,00	-124 196,00	
C	Przepływy środków pieniężnych z działalności finansowej				
I	Wpływy		0,00	153 000,00	
1	Wpływy netto z wydania udziałów (emisji akcji) i innych instrumentów kapitałowych oraz dopłat do kapitału		0,00	0,00	
2	Kredyty i pożyczki		0,00	153 000,00	
3	Emisja dłużnych papierów wartościowych		0,00	0,00	
4	Inne wpływy finansowe		0,00	0,00	
II	Wydatki		707 943,89	0,00	
1	Nabycie udziałów (akcji) własnych		0,00	0,00	
2	Dywidendy i inne wypłaty na rzecz właścicieli		0,00	0,00	
3	Inne, niż wypłaty na rzecz właścicieli, wydatki z tytułu podziału zysku		0,00	0,00	
4	Spląty kredytów i pożyczek		707 943,89	0,00	
5	Wykup dłużnych papierów wartościowych		0,00	0,00	
6	Z tytułu innych zobowiązań finansowych		0,00	0,00	
7	Płatności zobowiązań z tytułu umów leasingu finansowego		0,00	0,00	
8	Odsetki		0,00	0,00	
9	Inne wydatki finansowe		0,00	0,00	
III	Przepływy pieniężne netto z działalności finansowej (I-II)		-707 943,89	153 000,00	
D	Przepływy pieniężne netto, razem (A.III±B.III±C.III)		98 201,87	5 271,79	
E	Bilansowa zmiana stanu środków pieniężnych, w tym:		98 201,87	5 271,79	
	– zmiana stanu środków pieniężnych z tytułu różnic kursowych		0,00	0,00	
F	Środki pieniężne na początek okresu		11 567,16	6 295,37	
G	Środki pieniężne na koniec okresu (F±D), w tym:		109 769,03	11 567,16	
	– o ograniczonej możliwości dysponowania		0,00	0,00	

Dodatkowe informacje i objaśnienia

SECOND CHAMBER SPÓŁKA AKCYJNA

wszystkie kwoty w złotych

Rozliczenie różnicy pomiędzy podstawą opodatkowania a wynikiem finansowym:

Rozliczenie różnicy pomiędzy podstawą opodatkowania podatkiem dochodowym a wynikiem finansowym (zyskiem, stratą) brutto		Okres bieżący		Okres poprzedni					
		Ogółem:	w tym z zysków kapitałowych:	Ogółem:	w tym z zysków kapitałowych:				
A.	Zysk (strata) brutto za dany rok	-4 444 980,55	—	-3 887 906,41	—				
B.	Przychody zwolnione z opodatkowania *	0,00	0,00	0,00	0,00				
C.	Przychody niepodlegające opodatkowaniu w roku bieżącym	0,00	0,00	0,00	0,00				
D.	Przychody podlegające opodatkowaniu w roku bieżącym, ujęte w księgach rachunkowych lat ubiegłych	0,00	0,00	0,00	0,00				
E.	Koszty niestanowiące kosztów uzyskania przychodów *, w tym:	4 032 590,19	0,00	3 719 636,49	0,00				
	pdst. prawna: Art. poz. pkt. lit.	(informacja uszczegóławiająca, wynikająca z potrzeb lub specyfiki jednostki)							
1)	Amortyzacja wartości firmy	16	1	48		4 028 654,40	0,00	3 692 933,20	0,00
	pozostałe (mniej niż 20 tys. zł):					3 935,79		26 703,29	
F.	Koszty nieuznawane za koszty uzyskania przychodów w bieżącym roku, w tym:	97 808,42	0,00	74 910,94	0,00				
	pdst. prawna: Art. poz. pkt. lit.	(informacja uszczegóławiająca, wynikająca z potrzeb lub specyfiki jednostki)							
1)	Odsetki naliczone - niewypłacone	16	1	10		37 500,02	0,00	66 208,07	0,00
2)	naliczone wynagrodzenia	16				60 308,00	0,00	0,00	0,00
	pozostałe (mniej niż 20 tys. zł):					0,40		8 702,87	
G.	Koszty uznawane za koszty uzyskania przychodów w roku bieżącym ujęte w księgach lat ubiegłych	0,00	0,00	0,00	0,00				
	<i>Dochód (A - B - C + D + E + F - G)</i>	-314 581,94	—	-93 358,98	—				
H.	Strata z lat ubiegłych	0,00	0,00	0,00	0,00				
I.	Inne zmiany podstawy opodatkowania	0,00	0,00	0,00	0,00				
J.	Podstawa opodatkowania podatkiem dochodowym	-314 582,00	—	-93 359,00	—				
K.	Podatek dochodowy	0,00	—	0,00	—				

* trwałe różnice pomiędzy zyskiem/stratą dla celów rachunkowych a dochodem/stratą dla celów podatkowych

Załączniki i objaśnienia:

Polityka rachunkowości

Załącznik:



omówienie zasad polityki rachunkowości.pdf

Informacja dodatkowa

Załącznik:



informacja dodatkowa.pdf

Załącznik:

Załącznik:

Dodatkowe informacje i objaśnienia

SECOND CHAMBER SPÓŁKA AKCYJNA

wszystkie kwoty w złotych




Załącznik:



Załącznik:




Załącznik:



Załącznik:



Załącznik:



Załącznik: